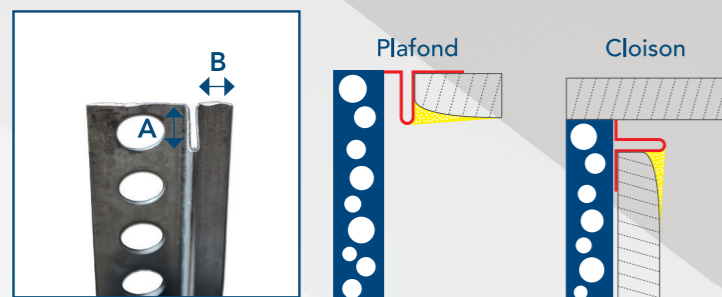


NOS AUTRES PROFILÉS D'OMBORAGE

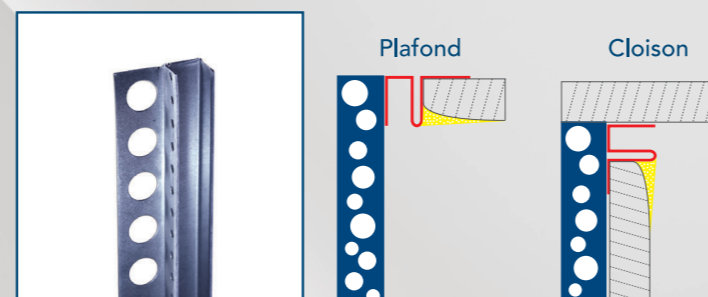
CADERPLAC L

Pour plaques de 12,5 mm et 15 mm à bords amincis (ABA)



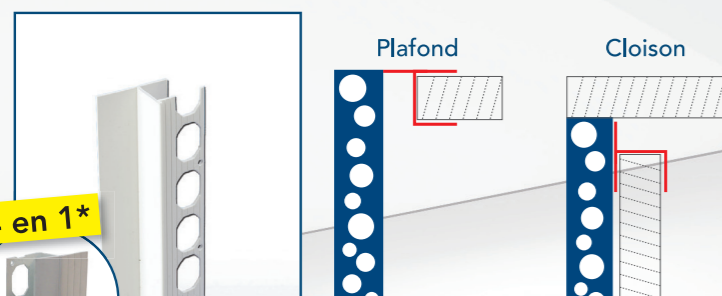
CADERPLAC U 0171

Pour plaques de 12,5 mm à bords amincis (ABA)



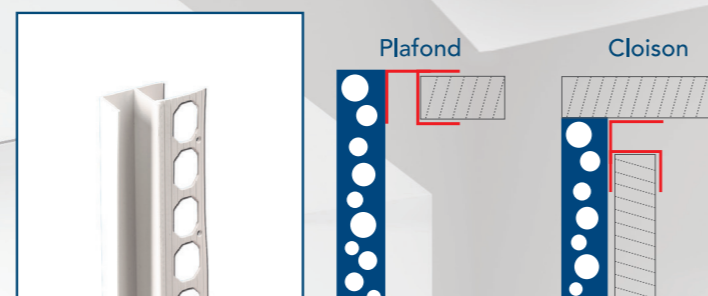
CADERPLAC L PVC 8026

Pour plaques de 9,5 à 25 mm



CADERPLAC U PVC 8027

Pour plaques de 9,5 à 25 mm



4 en 1*

* Ombrage de 20 / 15 / 10 ou 5 mm

Ref.	Plaque	A (H)	B (Ombrage)	Dimension	Pces/emb.	Emb./Pal.
CADERPLAC L 0161	12,5 mm	14 mm	4 mm	3,00 m	15	80
CADERPLAC L 0162	12,5 mm	14 mm	6 mm	3,00 m	15	80
CADERPLAC L 0169	12,5 mm	14 mm	10 mm	3,00 m	15	80
CADERPLAC L 0163	12,5 mm	14 mm	15 mm	3,00 m	15	80
CADERPLAC L 0170	12,5 mm	14 mm	20 mm	3,00 m	15	80
CADERPLAC L 0165	15 mm	16 mm	4 mm	3,00 m	15	80
CADERPLAC L 0166	15 mm	16 mm	6 mm	3,00 m	15	80
CADERPLAC L 0167	15 mm	16 mm	10 mm	3,00 m	15	80
CADERPLAC L 0168	15 mm	16 mm	20 mm	3,00 m	15	80


Ref.	Plaque	Dimension	Pces/emb.	Emb./Pal.
CADERPLAC U 0171	12,5 mm	3,00 mm	15	80

Ref.	Plaque	Dimension	Pces/emb.	Emb./Pal.
CADERPLAC L PVC 8026	9,5 à 25 mm	3,00 mm	15	80


Ref.	Plaque	Dimension	Pces/emb.	Emb./Pal.
CADERPLAC U PVC 8027	9,5 à 25 mm	3,00 mm	15	80

MDB
PROFIL
A DIVISION OF MDB

PLACSTOP Z



ET AUTRES PROFILÉS D'OMBORAGE



Profilé d'ombrage «PLACSTOP Z 0195»

Des finitions esthétiques, du sol au plafond

Informations techniques :

- Fabriqué à partir de bandes pré-découpées, qualité ALUZINC (AZ 150) selon la norme EN 10215
- Dimensions standard de fabrication : 2,50 M et 3,00 M
- Longueurs/botte : 25 - Bottes/palette : 160
- Epaisseur d'enduit : 1 mm d'enduit de finition
- Plaques de plâtre : 9,5 à 25 mm (plaques à bords droits)
- Ombrage : 10 x 10 mm

Le Placstop Z est un profilé d'ombrage pour plaques de plâtre allant de 9,5 à 25 mm d'épaisseur. Utilisé verticalement (en application murale) ou horizontalement (en application plafond), il offre une finition soignée de votre intérieur, un relief élégant et distingué, et il permet ainsi de lutter efficacement contre les fissures pouvant apparaître à la jonction entre le mur et le plafond.

Le détail qui fait toute la différence !


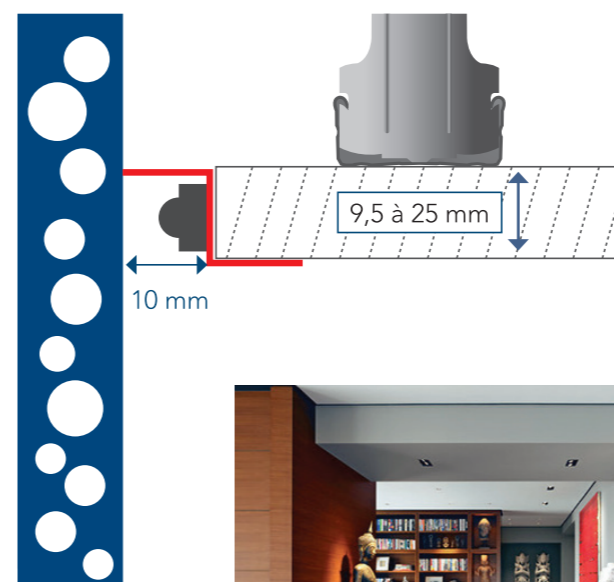
Placement :

Facile à utiliser, le « Placstop Z » est fixé mécaniquement sur la plaque de plâtre à l'aide d'agrafes galvanisées, avant d'être recouvert d'un enduit mince de finition pour plaques de plâtre. Les petites perforations rondes de l'aile (3 mm et 5 mm \varnothing) assurent une accroche parfaite de l'enduit de finition sur le profilé.


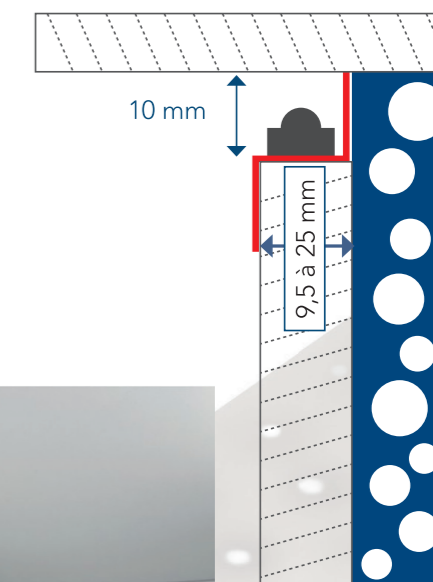
Application :

Le « Placstop Z » vous permet de laisser de côté la banalité d'un plafond plat, sans profondeur, en lui octroyant un relief élégant aux extrémités. En fonction de vos envies et de vos goûts décoratifs, le retour du profilé peut être laissé « brut », mais il peut également être peint, ou encore recevoir un bandeau LED apportant une touche design à votre intérieur !

Application plafond





Application murale



Application sol



Application sol



Ref.	Plaque	Dimension	Pces/emb.	Emb./Pal.
PLACSTOP Z 0195	9,5 à 25 mm	2,50 m	25	160
		3,00 m		

